

腰 紐

扱いやすく、ソフトなつけ心地の腰紐です。

ゴムベルトタイプの腰紐は、巻いたあと留め具で留めるだけなので、紐を結び間に下前が落ちてくる心配がなく、初心者にも扱いやすいのが特徴です。留め具が薄いので、表にも響きません。また、胸元を整える胸紐にもなります。



NO.342 好腰紐M
NO.350 好腰紐L

紐部/織ゴム(ポリエステル96%・ナイロン4%)
色/リエーション/3
サイズ/M(約160×3cm) L(約180×3cm)
参考上代 M ¥850(税込 ¥935)
L ¥900(税込 ¥990)



NO.344 2本組腰紐

紐部/織ゴム(レーヨン80%・ポリエステル20%)
サイズ/約160×3cm
参考上代 ¥1300(税込 ¥1430)



NO.349 DX好腰紐

紐部/織ゴム(レーヨン87%・ポリエステル7%・ナイロン6%)
色/リエーション/3
サイズ/約160×3cm
参考上代 ¥900(税込 ¥990)




NO.352 ウエストベルト黒

紐部/織ゴム(ナイロン64%・ポリエステル36%)
サイズ/約160×3cm
参考上代 ¥800(税込 ¥880)




NO.355 ニードル腰紐

紐部/織ゴム(レーヨン80%・ポリエステル20%)
サイズ/約160×3cm
参考上代 ¥700(税込 ¥770)



NO.634 教材用ウエストベルトM
NO.641 教材用ウエストベルトL

紐部/織ゴム(ポリエステル57%・レーヨン43%)
サイズ/M(約160×3cm) L(約180×3cm)
パッケージ/化粧箱入り
流通梱包数/10
参考上代 M ¥850(税込 ¥935)
L ¥900(税込 ¥990)



NO.1015 好腰紐メッシュM
NO.1017 好腰紐メッシュL

紐部/織ゴム(ナイロン80%・ポリウレタン20%)
サイズ/M(約145×3cm) L(約170×3cm)
参考上代 M ¥1100(税込 ¥1210)
L ¥1150(税込 ¥1265)



No.345 シャーリングこしひも
No.346 シャーリングこしひもロング

生地/ポリエステル100%
芯素材/PVCLレザー芯・不織布
サイズ/M(約5×210~225cm) L(約5×260~275cm)
参考上代 M ¥1200(税込 ¥1320)
L ¥1400(税込 ¥1540)

伝統的で、根強い人気の紐タイプもどうぞ。

オーソドックスな紐タイプの腰紐は、ゴムタイプに比べ初心者には扱いにくい点がありますが、愛好家の方も多く、プロの着付師には必須アイテムでもあります。並幅・広幅に加え、長尺タイプや正絹・サッカータイプなど、充実の品揃えです。



NO.357 本モス腰紐 並幅(3本入)

素材/毛100%
色/リエーション/2
サイズ/約4×210cm
参考上代 設定なし



NO.358 本モス腰紐 広幅(3本入)

素材/毛100%
色/リエーション/2
サイズ/約5×210cm
参考上代 設定なし



NO.365 本モス腰紐 広幅(1本入)

素材/毛100%
色/リエーション/2
サイズ/約5×210cm
参考上代 設定なし



NO.366 本モス腰紐 広幅長尺(1本入)

素材/毛100%
色/リエーション/2
サイズ/約5×230cm
参考上代 設定なし



※素材が綿に変わりました。

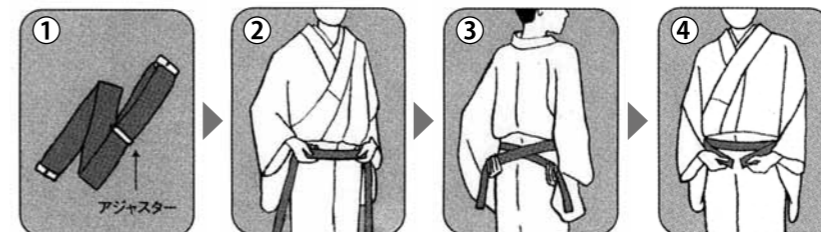
生地拡大

NO.369 綿サッカー腰紐(1本入)

素材/綿100%
サイズ/約5×210cm
参考上代 ¥700(税込 ¥770)

※プロの着付師の方に愛用されているタイプ。
緩まずソフトな締め具合が特徴の腰紐です。

ゴムベルトタイプ腰紐の使用方法



① 使用する前に腰紐の長さを、胸回りの約1.5倍の長さにアジャスターを移動させて調整します。(腰紐は胸周りに2回巻きつけます。)

② 前から腰紐の中心を体の中心にあてて後方へまわします。(身丈が長めの際は高めの位置に、逆の場合は低めの位置に合わせます。)

③ 後ろで交差して、腰紐を締めながら前方へ引きます。

④ 前で止め、腰紐が1本になる様に重ねて整えます。